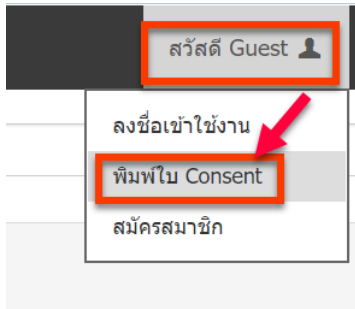
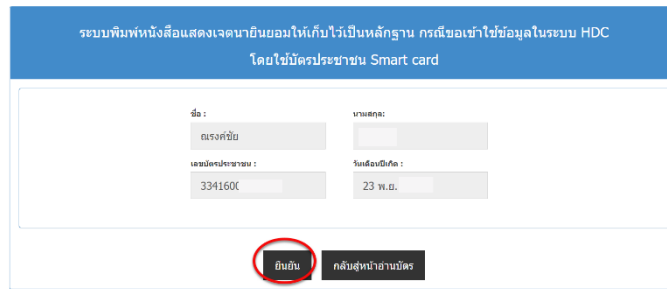


1.3 การลงทะเบียนบัตร smart card และ แก้ไขปัญหาการเข้าใช้งาน เว็บ HDC

เข้าเว็บ HDC อำนาจเจริญ <https://acr.hdc.moph.go.th/hdc/main/index.php> →
กรณี ยังไม่เคยลงทะเบียน ให้ไปที่ “สวัสดิ์ Guest” → ไปที่ ลงทะเบียน Smart Card →
เสียบบัตรประชาชน เข้ากับเครื่องอ่าน smart card → กดที่ อ่านบัตร



จะแสดงข้อมูลในบัตร ที่ต้องการลงทะเบียน ให้กด ยืนยัน



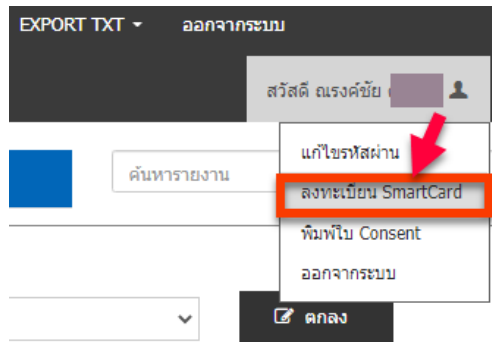
พิมพ์เอกสาร และ กรอกรายละเอียดให้ครบถ้วนถูกต้อง → ลงนามให้เรียบร้อย

โดย ผู้อำนวยการ รพ. / รพ.สต. / สสอ. / ลงนามเป็นพยาน → นำส่งที่ ศูนย์ ICT สสจ.อำนาจเจริญ

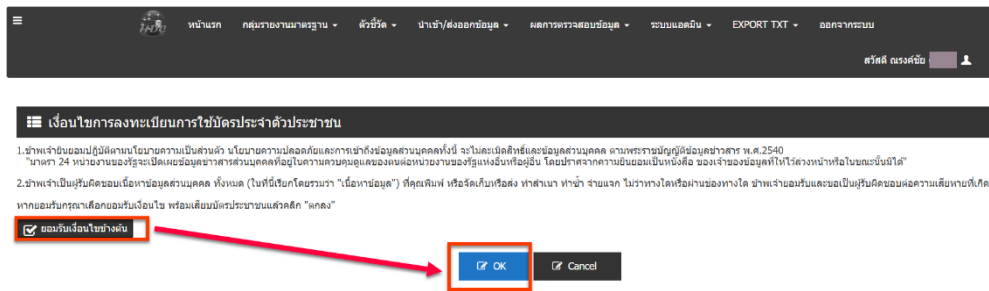


กรณี มีรหัสล็อกอินด้วยเลข 13 หลักเข้า HDC แล้ว แต่ยังไม่เคยลงทะเบียนด้วยบัตร SmartCard

ให้ล็อกอินด้วยเลข13หลัก → ไปที่ สวัสดิ์ “ชื่อ-สกุลตัวเอง” → ลงทะเบียน Smart Card



→ เลือก ยอมรับเงื่อนไขข้างต้น → เสียบบัตรประจำตัวประชาชน SmartCard → กด OK
 → เครื่องจะอ่านข้อมูลในบัตรประชาชน จะขึ้น ลงทะเบียนสำเร็จ เป็นอันเสร็จเรียบร้อย



ล็อกอินเข้า HDC ด้วย Smart card

กด ออกจากระบบ และ ลงชื่อเข้าใช้งาน อีกครั้ง ด้วย Smart card ****ระบบจะล็อกอินให้อัตโนมัติ**

